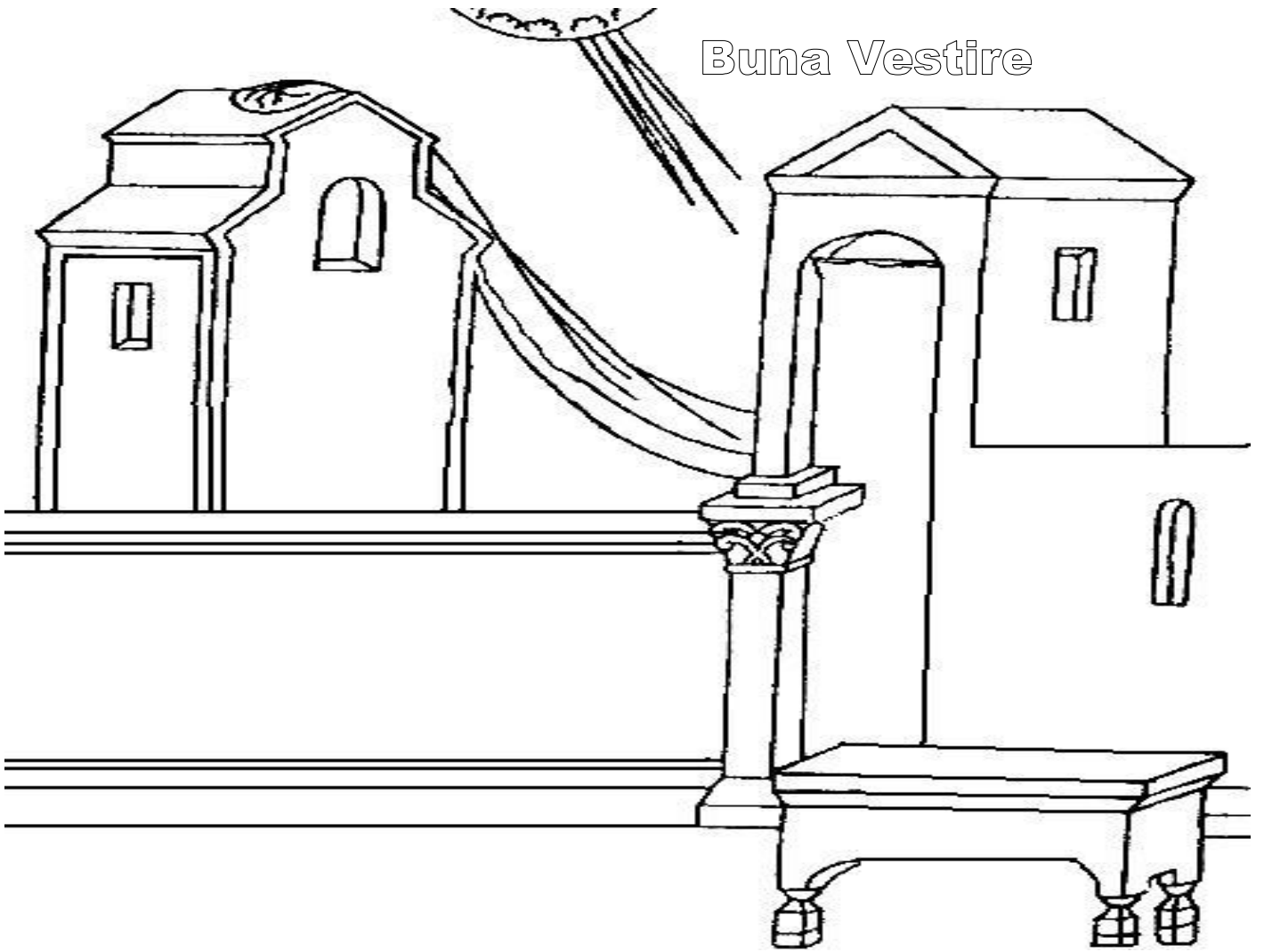


Buna Vestire



În luna a șasea, îngerul Gabriel a fost trimis de Dumnezeu într-o cetate din Galileea, numită Nazaret, la o fecioară logodită cu un bărbat, numit Iosif, din casa lui David. Iar numele fecioarei era Maria.

Și, intrând la ea, i-a spus: "**Bucură-te, o, plină de har, Domnul este cu tine!**" Ea s-a tulburat la acest cuvânt și cugeta în sine ce fel de salut ar putea fi acesta.

Însă îngerul i-a spus: "**Nu te teme, Marie, pentru că ai aflat har la Dumnezeu. Vei primi în sân și vei naște un fiu și-l vei numi Isus. Acesta va fi mare: va fi numit Fiul Celui Preaînalt și Domnul Dumnezeu îi va da tronul lui David, tatăl Său; și va domni peste casa lui Iacob pe veci, iar domnia Lui nu va avea sfârșit**".

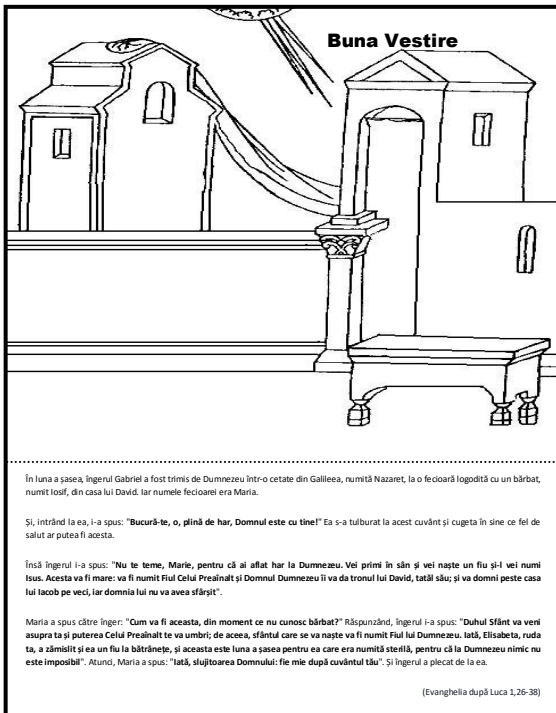
Maria a spus către înger: "**Cum va fi aceasta, din moment ce nu cunosc bărbat?**" Răspunzând, îngerul i-a spus: "**Duhul Sfânt va veni asupra ta și puterea Celui Preaînalt te va umbri; de aceea, sfântul care se va naște va fi numit Fiul lui Dumnezeu. Iată, Elisabeta, ruda ta, a zămislit și ea un fiu la bătrânețe, și aceasta este luna a șasea pentru ea care era numită sterilă, pentru că la Dumnezeu nimic nu este imposibil**". Atunci, Maria a spus: "**Iată, slujitoarea Domnului: fie mie după cuvântul tău**". Și îngerul a plecat de la ea.

(Evanghelia după Luca 1,26-38)



Bunavestire 3D


Pasul 1. Se listează prima pagină pe carton alb, la fel și imaginile cu Îngerul și Fecioara Maria - în câte exemplare este nevoie, câte un set pentru fiecare copil din grupă - și se colorează



apoi imaginile.



Pasul 2. Se decupează după contur Îngerul și Fecioara Maria.



Pasul 3. Se îndoaie foaia cu clădirile în jumătate, apoi se taie două fâșii (late de aprox. 2,5 cm și adânci de 2,5-3 cm, la aprox. 4 cm de margini).

Pasul 4. Se împing fâșiile spre interior, apoi se

închide și se presează.



Pasul 5. Se lipesc Îngerul și Fecioara Maria pe fața verticală a fâșiilor.

